

PROGRAMA FORMATIVO
RETOQUE DIGITAL CON PHOTOSHOP





¿EN QUE CONSISTE EL CURSO DE RETOQUE DIGITAL CON PHOTOSHOP?

Photoshop es uno de los softwares más potentes y sin duda el más empleado por las empresas de todo el mundo en el retoque y manipulación de imágenes digitales. Es raro el profesional de la fotografía digital que no haya manipulado alguna vez este software tan popular como completo. En este curso nos proponemos realizar un acercamiento a la herramienta con profundidad para que nuestros alumnos sepan manejar el software de manera profesional.

No solo está orientado al retoque digital, también se tratarán temas relacionados con la ilustración digital y la manipulación de gráficos vectoriales, para que nuestros alumnos puedan dimensionar las posibilidades de la herramienta.

Apúntate a nuestro curso y aprende Photoshop con nosotros.

DATOS GENERALES DEL CURSO

1. FAMILIA PROFESIONAL: Imagen y Sonido

ÁREA PROFESIONAL: Retoque digital


2. DENOMINACIÓN DEL CURSO: Retoque de imagen digital con Photoshop

3. OBJETIVO GENERAL DEL CURSO:

El alumno debe aprender a retocar imágenes digitales con el software Adobe Photoshop, aplicar las herramientas y recursos propios del programa para gestionar imágenes bien sean de mapa de bits ó vectoriales.

4. OBJETIVOS ESPECÍFICOS DEL CURSO

- 1) Los alumnos deben saber manejar la herramienta Photoshop de modo eficiente en el roque de imagen digital.
- 2) Los alumnos deben aprender a manipular imágenes y a emplearlas para diversas aplicaciones.





5. DISTRIBUCIÓN DEL CURSO

Las clases se distribuyen a partir de módulos de nivel. Podremos distinguir tres módulos principalmente:

Módulo Básico: Los alumnos entran en contacto con la herramienta Photoshop a la vez que conocen en profundidad la interfaz de la misma, la gestión de archivos y formatos.

Módulo Medio: Los alumnos entran en contacto con herramientas más complejas, tanto las relacionadas con la fotografía, como las propias del diseño vectorial y la ilustración digital.

Módulo Avanzado: Los alumnos se enfrentarán a la resolución de proyectos reales aplicando las herramientas aprendidas y empleando la metodología apropiada

La duración de los módulos será aproximadamente de dos meses, aunque dependerá de los alumnos.

6. DURACIÓN

El curso se estructura en clases de 1 hora y media diaria. Dos clases a la semana, en horarios de mañana y tarde. Con clases los sábados.

La duración estimada del curso es de 6 meses aunque las clases se imparten mensualmente por lo que se estructuran de forma independiente para que sean los alumnos quienes decidan la duración de su curso según sus necesidades.

7. INSTALACIONES

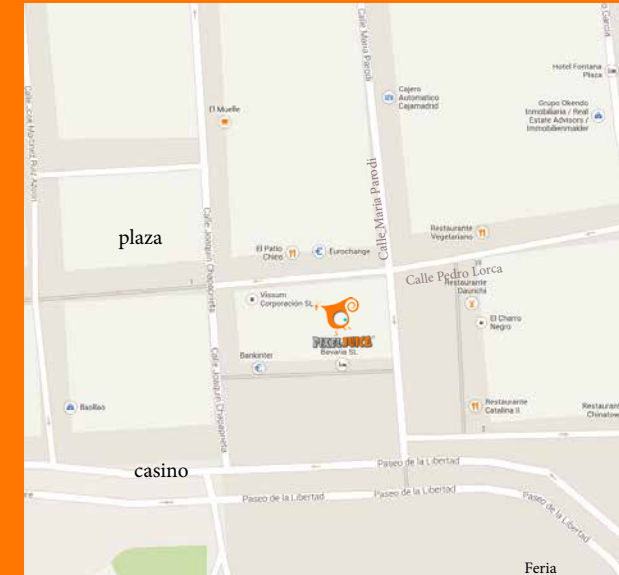
Disponemos de un aula de informática equipada con tecnología. Nuestras oficinas están situadas en una ubicación inmejorable. En pleno centro de Torre Vieja, frente al paseo marítimo.




Sigthseings:



Nuestra aula de informática está equipada con las últimas tecnologías para la creación de contenido digital.



Aula de diseño e informática. Academia Pixeljuice.
Pedro Lorca nº 6 - 2º Drcha.
Torrevieja (Alicante)



JOSÉ GERMÁN CHAZARRA MORENO

Profesor de Autodesk Maya, Photoshop e ilustración digital.

Con más de 5 años de experiencia trabajando en diferentes producciones audiovisuales y academias dedicadas al diseño y la animación 3D. Germán Chazarra es licenciado en Bellas Artes en la Facultad de San Carlos, Universidad Politécnica de Valencia. También posee el Master MA ISCA (Master en Animación y Síntesis de Imagen) impartido por la Universidad de las Islas Baleares, así como el Master de Adaptación al Prodesorado de Secundaria y Profesionalización Docente impartido por la universidad de Murcia. Además posee amplia experiencia como profesional de la enseñanza de más de tres



años como profesor del Máster de Animación 3D con Maya impartido por la escuela Oscillon School en Alicante.

También como profesor de 3D en la escuela COCO School de Alicante durante 1 año.

Tiene experiencia en el desarrollo de capítulos piloto para televisión de series como "Gato Gótico" de Delmira Producciones ó "Nina y Kiko" de Crazy arts animation.

Trabajó como modelador de props en el largometraje nominado a los Goya 2013 "The Wish Fish".

Trabajó como profesor colaborador en las escuelas On Line de Oscillon On Line.

8: DATOS ESPECÍFICOS DEL CURSO

1) MÓDULO 1. Nivel Básico

OBJETIVOS DEL MÓDULO: Los alumnos deben ser capaces de manejar la herramienta de forma básica, reconocer y manejar archivos de imágenes de distinta naturaleza y manipular imágenes digitales.

CONTENIDO TEÓRICO:

- . Interfaz de Photoshop
- . Barra de menús
- . Barra de herramientas
- . Panel de control
- . Editor de Capas.
- . Menú File. Archivos
- . Herramientas de navegación
- . Herramientas de selección.
- . Herramienta varita mágica.
- . La imagen digital



- . Pinceles
- . Selector de color
- . El borrador
- . El lienzo.
- . Herramienta cuentagotas
- . Gestión de capas.

CONTENIDO PRÁCTICO:

Los ejercicios prácticos se realizarán al final de cada clase según la teoría que se haya tratado durante la clase.

2) MÓDULO 2:

Nivel Medio: Durante este módulo se tratarán herramientas de retoque fotográfico más complejas que las herramientas tratadas en el módulo anterior. Del mismo modo se tratan los filtros para imágenes, operaciones con capas y los estilos de capa.



CONTENIDO TEÓRICO:

- . Las capas
- . Gestión de capas
- . menú de capas
- . Herramientas de dibujo vectorial
- . Herramienta Pluma
- . Herramienta Forma personalizada.
- . Herramienta selección de trazo.
- . Herramientas de corrección.
- . Subexponer, sobreexponer.
- . Tampón de clonar
- . Pinceles correctores.
- . Herramienta Parche.
- . Corrector de ojos rojos.

Aplicación a trabajos de las herramientas aprendidas durante el curso.



3) MÓDULO3:

Nivel avanzado: En este módulo trataremos herramientas y comandos de mayor complejidad. Este módulo es eminentemente práctico y proporciona al alumno la posibilidad de poner en práctica los conocimientos adquiridos durante el curso en el desarrollo de ejercicios prácticos con finalidades concretas.

CONTENIDO TEÓRICO:

- . Modos de fusión de capas
- . Estilos de capa
- . Máscaras de capas
- . Herramientas de selección rápida
- . Pincel Histórico.
- . Filtros
- . Imágenes de mapa de bits a vectores
- . Imágenes para web.
- . Automatización de tareas.
- . Creación de composiciones.

CONTENIDO PRÁCTICO:

Los alumnos desarrollarán un proyecto consistente en una composición compleja en la que pondrán en práctica los conocimientos aprendidos durante el curso.





	LUNES	MARTES	MIERCOLES	JUEVES	VIERNES	SABADO
10:00/ 11:00	PHOTOSHOP	CURSO 3D	PHOTOSHOP	CURSO 3D		CURSO 3D
11:00/ 12:00						
12:00/ 13:00	Blogging	Blogging	Blogging	Blogging	Blogging	PHOTOSHOP
13:00/ 14:00	Ilustracion Digital	Software	Ilustracion Digital	Software	Ilustración Digital	
15:00/ 16:00	empresas	empresas	empresas	empresas	empresas	
16:00/ 17:00						
17:00/ 18:00	Ilustracion Digital	CURSO 3D	Ilustracion Digital	CURSO 3D	Ilustración Digital	
18:00/ 19:00	MASTER 3D	PHOTOSHOP	MASTER 3D	PHOTOSHOP	MASTER 3D	
19:00/ 20:00						
20:00/ 21:00		cursos		cursos		

PHOTOSHOP

LUNES , MIERCOLES Y VIERNES
DE 10:00 A 11:30

MARTES Y JUEVES
DE 17:00 A 19:30

SABADOS
DE 11:30 A 13:00

INICIACIÓN AL 3D

MARTES, JUEVES

DE 10:00 A 11:30
DE 17:00 A 19:30

SABADOS
DE 10:00 A 11:30

ILUSTRACIÓN DIGITAL

LUNES, MIERCOLES Y VIERNES
DE 13:00 A 14:00
DE 17:00 A 18:00

¿COMO MATRICULARME?

1) INFORMATE ADECUADAMENTE DE CUAL ES EL CURSO QUE MÁS SE ADAPTA A TUS GUSTOS Ó NECESIDADES.

2) RESUELVE TUS DUDAS. PONTE EN CONTACTO CON NOSOTROS Y TE ASESORAEMOS SOBRE LO QUE NECESITES:

. LLAMANOS AL TELÉFONO **865671814** O AL **669403825**

. ESCRÍBENOS UN MENSAJE A **info@pixeljuice.es**

. DESDE NUESTRA PÁGINA WEB **www.pixeljuice.es**

. ACERCATE A NUESTRAS OFICINAS, ESTAREMOS ENCANTADOS DE ATENDERTE.

3) RESERVA TU PLAZA. CONFIRMA TU ASISTENCIA AL CURSO QUE MÁS TE GUSTE. LA MATRÍCULA ES GRATIS.

4) DECIDE CUAL VA A SER EL MODO DE PAGO. DEPENDE DEL CURSO EXISTEN DIFERENTES ALTERNATIVAS EN EL MODO DE PAGO. **PAGO ÚNICO** O **PAGO MENSUAL** . DEPENDE DEL CURSO. PUEDES PAGAR MEDIANTE TRANSFERENCIA BANCARIA Ó EN EFECTIVO EN NUESTRAS OFICINAS.

5) UNA VEZ CONFIRMES TU ASISTENCIA TE MATRICULAREMOS Y TE ENVIAREMOS LOS DATOS BANCARIOS PARA HACER EFECTIVO EL PAGO.

6) COMIENZA EL CURSO CON NOSOTROS. **ANÍMATE !!**.

PRECIOS

El pago se efectuará a primeros de cada mes. El precio del curso por mes es de 80 euros.
(Pregunta por nuestros descuentos)

PHOTOSHOP

MAÑANAS LUNES Y MIERCOLES DE 10:00A 11:30

TARDES MARTES Y JUEVES DE 16:00 A 17:30

SÁBADOS DE 11:30 A 13:00



PIXELJUICE S.L.

ESTUDIO MULTIMEDIA / AULA DIGITAL

C/PEDRO LORCA N° 6 - 2° Dercha 03181 TORREVIEJA (ALICANTE)

info@pixeljuice.es Tlf 865671814 / Movil669403825

www.pixeljuice.es